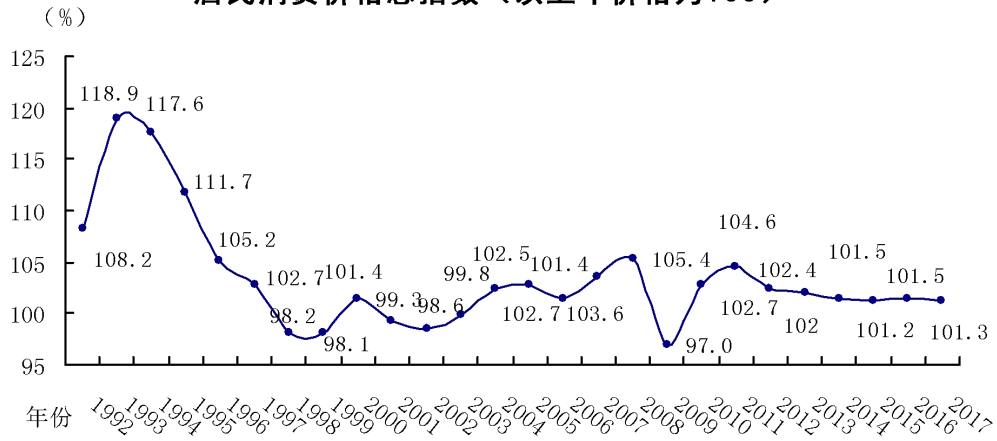
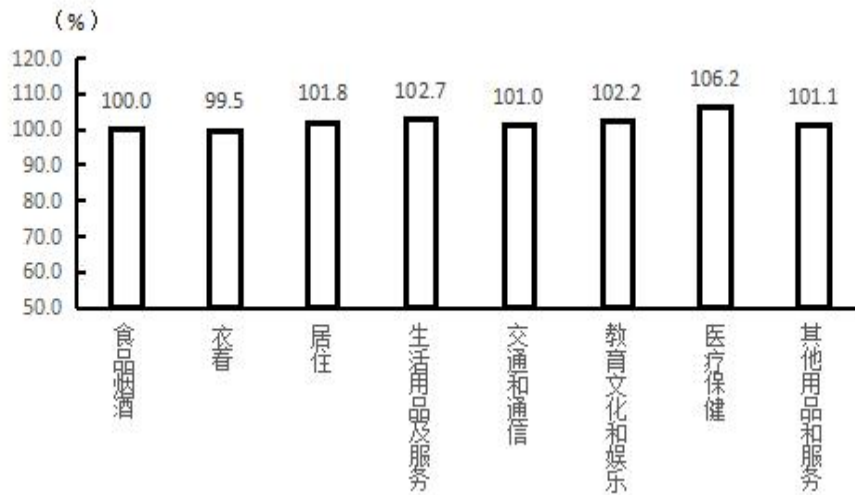


四、价格指数

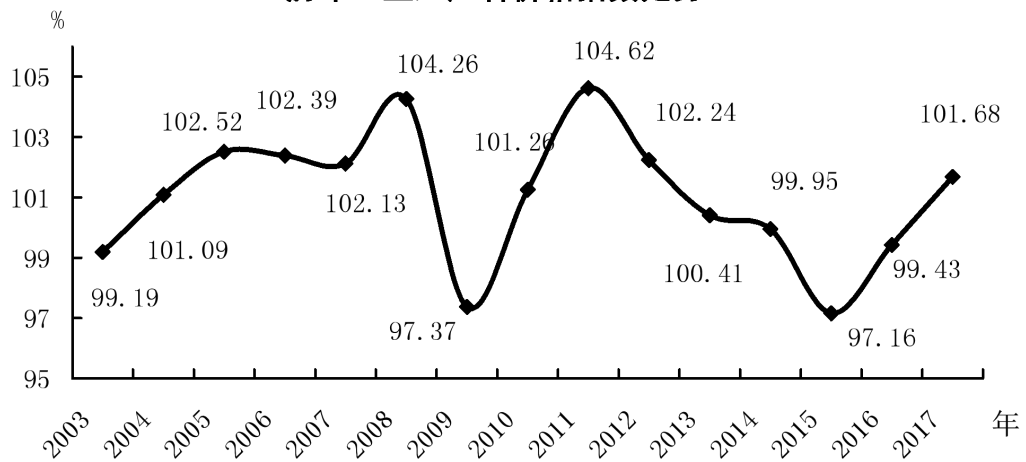
居民消费价格总指数（以上年价格为100）



2017年居民八大类消费价格指数 (%)



历年工业生产者价格指数走势



历年居民消费价格指数（一）

	2005年	2006年	2007年	2008年	2009年	2010年	2011年
居民消费价格指数	102.7	101.4	103.6	105.4	97	102.7	104.6
一、食品类	108.7	103.3	106.8	114.9	98.6	103.3	109.9
粮食	102.5	102.1	109.7	112.2	104.8	105.5	108.6
肉禽及其制品	106.8	93.6	121.2	124.7	92.3	103	115.4
水产品	110.1	108.8	109.2	111	99.4	103.8	106.5
鲜菜	130.4	113.6	98.6	115.2	98.2	106.6	105.7
鲜瓜果	98.7	133.8	94	100.5	110.4	97.4	138
二、烟酒	103.3	100.8	100.8	101.6	101.7	100.8	89.1
三、衣着	97.2	97.1	98.7	93.8	97.6	96.4	102.2
四、家庭设备用品及维修服务	97.4	101.3	103.1	100.6	99	98.7	102.4
五、医疗保健和个人用品	96.9	102.1	112.3	104.5	99.8	101.6	103
医疗保健	95.9	102.2	118.9	106	100.2	102.9	102.7
六、交通和通信	91.7	94	95.4	96.9	93.5	98.4	99.7
七、娱乐教育文化用品及服务	101.8	100.6	98.6	98.1	98.3	102.4	101.5
八、居住	104.4	104.4	104.3	103	91.6	109.7	103.9
水、电、燃料	106	107.6	103.2	105.2	90.2	116.9	103.4

注：各年价格指数均以上年价格为100。

历年居民消费价格指数（二）

	2012年	2013年	2014年	2015年
居民消费价格指数	102.4	102	101.5	101.2
一、食品类	106	104.3	103	105.1
粮食	104.3	101	101	103.5
肉禽及其制品	107.5	103.5	101	105.8
水产品	108.9	107.9	107.2	104.5
鲜菜	116.3	112.9	102.4	115.3
鲜瓜果	90.7	106.5	120.4	105.8
二、烟酒	99.4	99.7	100.4	102.6
三、衣着	101.4	101	100.1	102
四、家庭设备用品及维修服务	101.6	102.4	100	101.2
五、医疗保健和个人用品	100.2	98.8	101.1	100.7
医疗保健	99.5	99.1	102.3	101.1
六、交通和通信	99	98.7	99.2	96.9
七、娱乐教育文化用品及服务	99.5	102.9	102.4	99.6
八、居住	101.2	100.7	100.5	95.8
水、电、燃料	100.6	98.8	100.1	90.4

注：各年价格指数均以上年价格为100。

2016-2017年居民消费价格指数

	2016年	2017年
居民消费价格总指数	101.5	101.3
# 非食品价格指数	99.8	102.2
# 服务项目价格指数	100.7	101.9
# 扣除鲜菜鲜果价格指数	100.9	101.9
# 消费品价格指数	101.9	101
1、食品烟酒	105.3	100
# 食品	107.8	98.2
粮食	102.6	99.8
畜肉类	112.4	98.8
水产品	102.1	105.9
鲜菜	127.7	86.2
鲜瓜果	91.8	102.1
# 烟酒	102.2	101.9
2、衣着	100.2	99.5
3、居住	99.3	101.8
# 水电燃料	97.3	105.2
4、生活用品及服务	99.9	102.7
5、交通和通信	96.5	101
6、教育文化和娱乐	101.5	102.2
7、医疗保健	101.8	106.2
8、其他用品和服务	101.8	101.1
商品零售价格总指数	99.6	101.8

注:1、各年价格指数均以上年价格为100。

2、按国家制度要求,居民消费价格调查工作每五年进行一次基期轮换,2016年开始实行新的调查项目。

居民消费价格指数（一）

类别	以上年价格为100	类别	以上年价格为100
居民消费价格总指数	101.3	（13）调味品	105.7
非食品烟酒价格指数	102	（14）其他食品类	100.4
服务价格指数	101.9	2. 茶及饮料	108.6
工业品价格指数	102.1	茶叶	112.2
消费品价格指数	101	3. 烟酒	101.9
一、食品烟酒	100	（1）烟草	100.5
1. 食品	98.2	（2）酒类	104.1
（1）粮食	99.8	4. 在外餐饮	103.7
大米	100	（1）正餐	103.2
（2）薯类	96.9	（2）快餐	106.7
（3）豆类	99.9	（3）地方小吃	99.9
（4）食用油	98.9	（4）其他在外餐饮	100
（5）菜	87.6	二、衣着	99.5
鲜菜	86.2	1. 服装	98.6
（6）畜肉类	98.8	2. 服装材料	103.4
（7）禽肉类	96.8	3. 其他衣着及配件	101.4
（8）水产品	105.9	4. 衣着加工服务费	100
（9）蛋类	96.1	5. 鞋类	102.1
（10）奶类	100.5	三、居住	101.8
（11）干鲜瓜果类	102.4	1. 租赁房房租	100
（12）糖果糕点类	101.4	2. 住房保养维修及管理	101.6
食糖	102.8	3. 水电燃料	105.2

注：按国家制度要求，居民消费价格调查工作每五年进行一次基期轮换，2016年开始实行新的调查项目。

居民消费价格指数（二）

类别	以上年价格为100	类别	以上年价格为100
4. 自有住房	100	2. 文化娱乐	100.1
四、生活用品及服务	102.7	(1) 文娱耐用消费品	99.5
1. 家具及室内装饰品	102.3	(2) 其他文娱用品	105.7
2. 家用器具	99.8	(3) 文化娱乐服务	100.9
3. 家用纺织品	102	(4) 旅游	97.9
4. 家庭日用杂品	101.5	七、医疗保健	106.2
5. 个人护理用品	101.7	1. 药品及医疗器具	105.6
6. 家庭服务	110.7	(1) 中药	108
五、交通和通信	101	(2) 西药	104.8
1. 交通	102.5	(3) 滋补保健品	108.4
(1) 交通工具	97.8	(4) 医疗卫生器具	95.3
(2) 交通工具用燃料	108.8	(5) 保健器具	102.4
(3) 交通工具使用和维修	100.3	2. 医疗服务	106.6
(4) 交通费	103.7	八、其他用品和服务	101.1
2. 通信	98.4	1. 其他用品类	100.1
(1) 通信工具	91.2	(1) 首饰手表	101.4
(2) 通信服务	100	(2) 其他杂项用品	97.7
(3) 邮递服务	100.1	2. 其他服务类	102
六、教育文化和娱乐	102.2	(1) 旅馆住宿	105.1
1. 教育	103.7	(2) 美容美发洗浴	105.2
(1) 教育用品	99.9	(3) 养老服务	100
(2) 教育服务	104.1	(4) 金融服务	100.5

注：按国家制度要求，居民消费价格调查工作每五年进行一次基期轮换，2016年开始实行新的调查项目。

历年分行业工业生产者价格指数（一）

	2008年	2009年	2010年	2011年	2012年	2013年
工业品价格总指数	104.26	97.37	101.3	104.6	102.2	100.41
其中：轻工业	103.8	97.47	102	104	101.9	100.72
重工业	103.8	98.13	99.2	104.5	102.3	100.61
非金属矿采选业	102	99.28		100.3	101.4	100.61
农副食品加工业	105.8	97.73	104.7	109.7	104.7	104.52
食品制造业	108.7	98.9	102.5	103.1	102.7	99.94
酒、饮料和精制茶制造业	103.5	98.24	98.3	104.1	100.3	98.84
纺织业	102	98.98	100.8	104.3	100.4	100.71
纺织服装、服饰业	100.6	98.09	101.5	104.3	102.7	101.25
皮革、毛皮、羽毛及其制品和制鞋业	102.7	101.43	103	107.4	103.4	102.23
木材加工及木、竹、藤、棕、草制品业			113	110.2	110.2	90.27
家具制造业				102.8	101.7	102.44
造纸及纸制品业	106.2	99.34	104.4	101.1	99.7	97.67
印刷和记录媒介复制业	103.4	100.2	101.5	105	102.7	99.28
文教、工美、体育和娱乐用品制造业	105.4	98.8	99.5	103.2	98.2	97.2
化学原料及化学制品制造业	110.7	98.03	102.9	105.2	98.9	97.42
医药制造业	102.1	101.64	104.2	104.6	104.3	102.3

注：各年价格指数均以上年价格为100。2012年起使用国民经济行业新分类测算指数。

历年分行业工业生产价格指数（二）

	2014年	2015	2016	2017
工业品价格总指数	99.95	97.16	99.43	101.68
其中： 轻工业	101.11	100.66	101.1	101.12
重工业	99.73	98.48	100.03	100.64
非金属矿采选业	97.53	97.95	-	-
农副食品加工业	102.05	99.94	102.99	99.96
食品制造业	100.69	101.91	100.88	102.02
酒、饮料和精制茶制造业	103.12	101.64	102.88	95.42
纺织业	103.1	101.45	102.35	100.19
纺织服装、服饰业	100.8	100.99	100.68	103.38
皮革、毛皮、羽毛及其制品和制鞋业	102.83	101.92	101.1	99.01
木材加工及木、竹、藤、棕、草制品业	91.73	100.08	99.94	100.99
家具制造业	101.72	101.1	102.24	101.29
造纸及纸制品业	99.74	100.44	99.51	103.74
印刷和记录媒介复制业	100.96	100.89	100.71	100.58
文教、工美、体育和娱乐用品制造业	99.47	97.6	104.02	100.7
化学原料及化学制品制造业	99.34	98.71	97.98	103.43
医药制造业	101.28	103.89	101.91	103.92

注：各年价格指数均以上年价格为100。2012年起使用国民经济行业新分类测算指数。

历年分行业工业生产者价格指数（三）

	2008年	2009年	2010年	2011年	2012年	2013年
橡胶和塑料制品业	—	—	—	—	98.9	99
非金属矿物制品业	102.7	97.7	96.5	103.1	103.6	102.19
黑色金属冶炼及压延加工业	130.7	78.5	109.9	114	89.2	92.48
有色金属冶炼及压延加工业	113.3	85.9	122.8	155.4	86.8	96.09
金属制品业	102.5	94.1	103.4	101.8	100.8	102.26
通用设备制造业	103.5	99.9	104.1	103.6	97.6	98.96
专用设备制造业	99.4	103.1	99.9	100.8	102.9	100.72
电气机械及器材制造业	101.7	93.8	100.1	103.4	100.5	99.68
计算机、通信和其他电子设备制造业	97.4	95.4	100.9	102.7	97.7	96.66
仪器仪表制造业	101.7	98.4	100.6	103.5	108.3	98.5
其他制造业	105.3	104.7	109.8	104.2	104.2	124.58
电力、热力的生产和供应业	103.3	102.7	98.8	100.7	103	99.8
燃气生产和供应业	108.1	90.3	112.1	108.1	103.3	97.96
水的生产和供应业	102.8	101.3	103.1	102.7	103.9	101.5

注：各年价格指数均以上年价格为100。2012年起使用国民经济行业新分类测算指数。

历年分行业工业生产价格指数（四）

	2014年	2015年	2016年	2017年
橡胶和塑料制品业	99.4	97.79	99.01	101.69
非金属矿物制品业	100.56	99.9	100.47	99.66
黑色金属冶炼及压延加工业	92.1	83.31	100.55	132.93
有色金属冶炼及压延加工业	92.17	88.69	102.66	111.12
金属制品业	101.2	99.2	101.72	101.13
通用设备制造业	99.12	98.15	97.61	100.09
专用设备制造业	100.86	101.71	99.81	100.83
电气机械及器材制造业	98.51	98.19	98.61	103.92
计算机、通信和其他电子设备制造业	99.01	99.75	98.93	98.13
仪器仪表制造业	103.11	96.65	100.06	101.95
其他制造业	119.39	103.73	103.29	94.17
废弃资源综合利用业	——	——	94.38	96.28
电力、热力的生产和供应业	99.3	98.18	99.12	98.91
燃气生产和供应业	96.9	75.95	87.15	111.81
水的生产和供应业	101.41	100.4	103.09	102.3

注：各年价格指数均以上年价格为100。2012年起使用国民经济行业新分类测算指数。