



广东小老谢食品有限公司

联系地址：广东省潮州市潮安区安南路中段
电话：0768-6614288 6615288
传真：0768-6668090
网址：HTTP://WWW.XIAOLAOXIE.COM
E-MAIL：GDXIAOLAOXIE@163.COM

GUANGDONG XIAOLAOXIE FOOD CO.,LTD.

ADDRESS：MIDDLE SECTION OF ANNAN ROAD,
CHAOAN DISTRICT, CHAOZHOU CITY, GUANGDONG PROVINCE
TEL：0768-6614288 6615288
FAX：0768-6668090
WEBSITE：HTTP://WWW.XIAOLAOXIE.COM
E-MAIL：GDXIAOLAOXIE@163.COM



产品手册

· Product manual ·

儿童玩具

DIY手工糖玩

趣味益智

亲子陪伴



· 有爱有未来 ·

为儿童健康快乐成长
提供更好的解决方案

快乐陪伴 教育益智 趣味成长

爱伴成长

再忙也不能错过孩子的成长 再累也不能忽视孩子的情感

品牌介绍

BRAND INTRODUCTION

为成长创造快乐

陪伴是真挚的爱！专为陪伴孩子成长而设计

益趣产品

“小小谢糖玩”在玩的过程中，培养孩子的动手动脑能力，启发孩子创造力和想象力。
小小谢产品寓教于乐、趣味益智，让爸妈的陪伴，更有意义，

亲子陪伴

父母的呵护，是孩子成长最好的礼物，有利于孩子身心的健康。
在与孩子一起玩DIY手工糖玩的过程中，融洽的亲子关系，更能滋养孩子健康的心灵。
给孩子童年留下美好的回忆，为孩子描绘有创造、有想象的美好未来，让孩子更具实践能力！

品质放心

优质食品级，安全放心，食用级食材，专为儿童打造
小小谢系列产品都是采用优质放心的安全食材，爸爸妈妈可以安心让小朋友玩耍；
臻选进口趣味食材，保障产品品质；
产品的模具、包装设计，均经过严苛食品级安全标准检测，每一个细节都让玩耍更愉悦！

儿童礼物

孩子选择更好的礼物，不仅仅是简单的玩耍！
“小小谢糖玩”妈妈放心，孩子喜欢玩，是助力孩子成长的好礼物！

小小谢IP可爱萌趣3D人物

CUTE AND FUNNY 3D CHARACTERS



你知道吗?

【小小谢】

关键词: 善良、活泼、好奇

角色定位: 充满爱心和好奇心, 相信世界是美好的, 活泼快乐

爱好: 糖玩、画画和小兔子

好好玩,
一起来玩吧!



【旦旦】

关键词: 阳光、淘气、运动

角色定位: 勇敢保护妹妹, 爱淘气搞怪,
勇敢的去尝试和探险有趣好玩的世界

爱好: 喜欢糖玩、运动、玩具、探索

我发现了!



【糖糖】

关键词: 文静、细心、爱美

角色定位: 乖巧有爱, 喜欢安静的玩耍, 能细心发现世界

爱好: 糖玩、唱歌

咕咕!



【小爱】

关键词: 萌萌、可爱、爱睡

角色定位: 陪伴小小谢玩耍和成长, 睡觉和“咕咕”玩耍都不能少,
不然就捣乱, 需要被关注和抚摸

爱好: 喜欢糖玩、运动、玩具、探索



产品介绍

PRODUCT INTRODUCTION



- 好吃好玩·趣味益智 -



向左打开全家福



Sweet 甜笔

涂在食物上的美味伴侣~



甜笔

美味画“酱”，可以吃的甜笔酱
 便捷随身携带
 快乐涂画饼干、面包……
 8种口味，趣味多多
 我们一起，画个梦想吧！



亲子时光

尽享欢乐每一刻!

DIY手工

TANGWAN
XINSHIJIE

糖玩新世界



DIY串串葡萄 / DIY串串青提


“神奇的葡萄枝”

在糖粉和“葡萄汁”中轮流旋转

趣味翻滚，转一转，串一串

葡萄/青提，从“小”到“大”快速“长”出来

「好奇妙 | 好有趣 | 好酸甜」好开森!



DIY手工 TANGWAN XINSHIJIE 糖玩新世界



积木巧克力

“巧克力积木+糖果积木”的甜美组合
动手动脑+好吃好玩
用想象力来搭配，趣味翻倍
城堡、飞船……快乐向前



巧克力手工饼干

寻找美味的同时，
更不忘包含动手体验创作的乐趣！
发掘宝宝的创造力，
让宝宝成为美食创意小能手！

亲子手工DIY 小小谢糖玩 XiaoXiaoXie





Mini全家桶软萌软糖

嚼嚼嚼，嚼出Q弹快乐
汉堡、三明治、薯条、可乐、披萨
5种趣味，快乐分享
你要不要一起来尝一尝~



趣味食界糖果

软软甜，QQ弹，好吃又好玩
趣味mini一餐





多种颜色 颜色随机

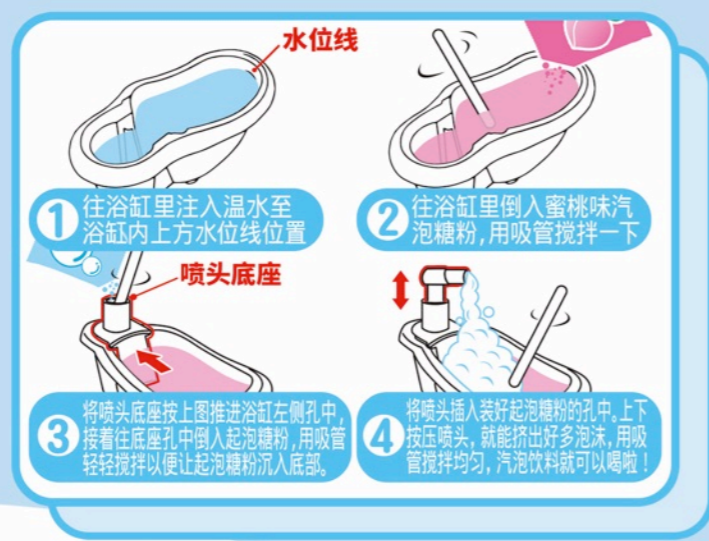
泡泡浴缸果味气泡糖粉

奇趣的想法，快乐的味道
上下按压喷头
就能挤出更多泡泡啦！

饮料喝完，
可以把浴缸洗干净，
放入小玩具
当储物盒用哦！



黄色



白色



粉色



橘红色

趣味厨房洗手盆果味气泡糖粉

新奇搞怪，快乐好喝
趣味“洗”礼，快乐冒泡
有趣味，有新意，有快乐
喝一口，哈哈大笑



洗衣机果味气泡糖粉

亲子组装，迷你可爱洗衣机！
黑加仑口味、芒果口味
洗衣机“启动”
美味气泡饮料就完成了！



制作果味气泡饮料



DIY手工

TANGWAN XINSHIJIE

糖玩新世界



缤纷变色棉花糖

跳跳糖、珍珠装饰糖

小盆友们一起玩

缤纷多彩棉花糖多重美味



制作过程

- 拿出料理盆，加水至刻度线以内~
- 倒入1号糖粉，用勺子搅拌均匀，神奇魔法就开始啦~搅拌过程慢慢形成棉花糖~
- 倒入2号糖粉，充分搅拌，搅拌过程中，见证魔法慢慢发生哟~快看，颜色在慢慢变化~
- 将装饰糖包分别倒入料理盆的四个小格子里面~
- 最后将装饰糖、跳跳糖、水果干撒在棉花糖上哇~超级美味!



孵化小旦

火烈鸟/恐龙/企鹅/小鸡

孵化，好奇童心

陪孩子一起见证成长

神秘趣味，培养耐心、观察力



DIY手工

TANGWAN XINSHIJIE

糖玩新世界



DIY恐龙巧克力

霸王龙 / 三角龙 / 剑龙

3D恐龙新食代，美味乐园

WO! 逼真恐龙，立体场景

给孩子更多想象和探索的空间

配套材料



模具盒



黑巧克力酱×4支



立体场景纸板

恐龙巧克力制作

1 将50度左右的热水倒入准备好的容器中，将巧克力酱笔放入热水中直至巧克力酱笔变软即可取出。



2 取出后将巧克力酱笔的头拧掉，趁热将巧克力小心挤入模具中。



3 放入冰箱冷却15分钟，或者自然冷却30分钟，巧克力凝固后就可以吃的哦。



立体场景组装



请按照相应的数字拼插
注：数字标注在纸板背面



逼真立体拼图场景
完成啦!



Dinosaur DIY恐龙巧克力



DIY手工

TANGWAN XINSHIJIE

糖玩新世界



新搭配
香浓小馒头



New
新口味



- | STEP 1 | STEP 2 | STEP 3 | STEP 4 | STEP 5 | STEP 6 |
|---------------------------------------|---------------------------|---|--|--------------------|------------|
| 将草莓冰淇淋粉和牛奶冰淇淋粉分别倒入盒中两侧，然后各自加入1杯三角杯的水。 | 使用小勺将各自粉末和水充分搅拌直到搅成奶油状为止。 | 将裱花袋的上边部分向背面折叠到折返线位置。将草莓冰淇淋酱和牛奶冰淇淋酱用小勺分别装入裱花袋的左右两边。 | 将背面反折过来的裱花袋恢复原状，将裱花袋的上边部位扎紧。沿着剪除线将下边用剪刀剪去。 | 将裱花袋里的冰淇淋酱划圈挤在脆筒里。 | 装饰各种糖豆及小馒头 |
| | | | | | |



冰淇淋脆筒 / 巧克力脆筒

牛奶草莓 / 葡萄草莓 / 香蕉牛奶 / 巧克力脆筒 / 蜜桃牛奶

快乐奇“冰”

动手做个冰淇淋脆筒

小馒头，裱花粒.....趣味多多



DIY手工

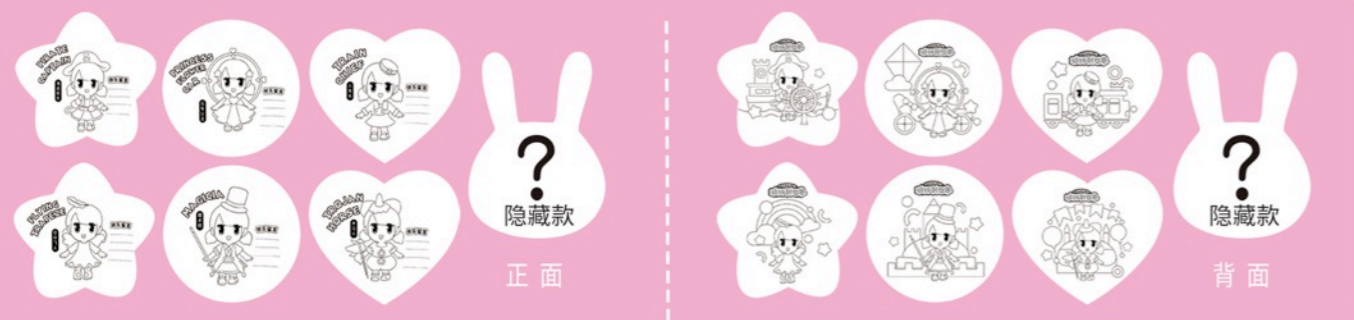
TANGWAN XINSHIJI

糖玩新世界



DIY涂色气球+萌萌巧克力棒

想象力就是孩子的超能力
 快来小小谢趣味乐园
 发挥想象力填色
 星星/圆球/爱心形状
 +7款不同图案+甜美棒棒糖
 DIY属于你的彩色气球摆件



无糖棒棒糖+文具涂色气球



小萌爪 / 小风车

手工棒棒巧克力

萌萌小可爱，DIY趣味童心

这么多棒棒造型：小熊爪、小海马、棒棒糖.....

快来和小伙伴、爸爸妈妈一起分享吧



FUN AND TASTY!

摩天轮手工巧克力

畅享mini游乐园

小萌爪、小熊熊、小猩猩、棒棒糖.....


在趣味摩天轮上转转转

好吃好玩好喜欢

我的动手能力又进步啦



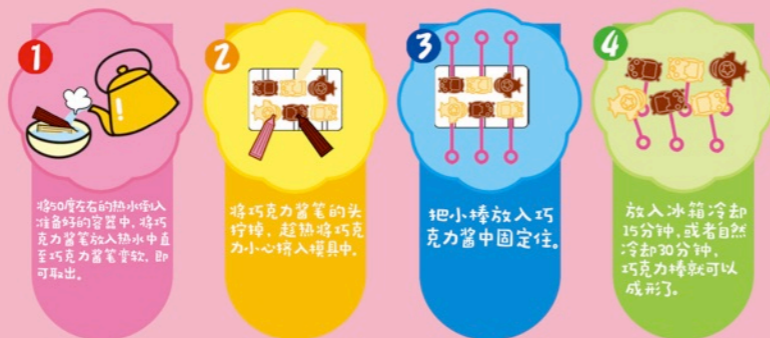
制作摩天轮的方法





DIY旋转飞船

趣味乐园，棕色、白色、粉色巧克力做成小飞船，漂亮彩纸搭起旋转架，旋转飞船，转起来啦，让想象起飞吧！



DIY旋转木马

搭起萌趣造型
“驾着”甜甜糖马
坐上了彩色的旋转木马
转一转
真是好吃又好玩！



DIY旋转木马



鸡蛋丸子拉面糖果

趣味小厨师，开始做菜了
美味丸子+细长拉面
培养孩子的生活习惯
趣味多多，快乐多多



“DIY刺身型”糖果

日本料理“三文鱼”、“牡丹虾”
形象逼真，“刺身”蘸上“酱油”
好吃的不要不要的
创意食物糖玩开发想象力.....



“DIY刺身”型





哇!
蘑菇大作战




蘑菇山巧克力酱手工饼干

DIY自制饼干，
大口吃掉蘑菇山
小爱心、小萌爪、
小风车，变变变.....



太空飞船巧克力酱手工糖果

用巧克力发挥想象力
快乐动手，好吃又好玩
一起向糖玩星球出发



棉花魔法棒





将2号粉、3号粉分别倒入准备好的容器里，再将1号粉平均分成2份分别倒入盛有2号粉、3号粉的容器里，滴入半滴管水（2.5ml），搅拌均匀

将制作好的原料放入微波炉中高火加热1.5-2分钟直至完全融化(若无微波炉,也可用小火熬至融化)

加热好的原料用勺子注入或直接注入模具中,造出不同的太空造型

把小棒放入模具中与太空造型固定

洒上或蘸上跳跳糖,冷却15分钟美味的太空棒棒糖就完成啦!

DIY太空站

穿上航天服,发挥想象力
太空造型,带你遨游太空!
亲子互动,益智优成长

亲子互动
益智优成长



将2号粉、3号粉分别倒入准备好的容器里，再将1号粉平均分成2份分别倒入盛有2号粉、3号粉的容器里滴入半滴管水（2.5ml），搅拌均匀



将制作好的原料放入微波炉中高火加热1.5-2分钟直至完全融化(若无微波炉,也可用小火熬至融化)



加热好的原料用勺子注入或直接注入模具中,造出不同的动物造型



把纸棒放入模具中与动物造型固定



冷却15分钟,美味的妙趣森林棒棒糖就完成啦!

DIY妙趣森林

苹果味+葡萄味

多重口味,体验DIY手工乐趣

可爱动物森林,遇见小猴子、小兔子

一起“趣”探险





1 ① 把1号糖粉,2号糖粉,分开倒入不同小杯中,加70℃水左右至刻度线,用小勺搅拌均匀充分溶解。
② 放凉一会后,用滴管吸入2号糖水,滴入1号糖水内,叮,一点点小“珍珠”慢慢吸水长大,变成Q弹圆润的“珍珠”

2 奶茶粉用85℃水:中调,然后再把制作完成的珍珠捞出来,加入杯中,制成珍珠奶茶

小心烫手



DIY果冻珍珠奶茶

草莓味/原味奶茶
新奇搭配,趣味奶茶
自己动手做奶茶,这个味道很美味
味觉的奇妙体验



雪糕香蕉船

满载着糖果宝藏的香蕉船
携带着满船的趣味
快乐扬帆,美味起航



快乐扬帆,美味出发



小爱心手工棒棒巧克力/小风车手工棒棒巧克力

萌萌小可爱，DIY趣味童心

这么多棒棒造型：小熊爪、小海马、棒棒糖.....

快来和小伙伴、爸爸妈妈一起分享吧

升级
版本



升级
版本

趣味厨房 巧手小厨!

Fun kitchen Skilled little chef



小厨师巧克力酱手工饼干

DIY自制饼干，

大口吃掉蘑菇山

小爱心、小萌爪、

小风车，变变变.....

升级
版本



1 挤出巧克力酱

2 盖上火饼干



其他款也在陆续更新哦~



注意! 注意! 注意!
玩好DIY“盒子别丢”,
里面还有“涂鸦”
赢奖励活动哦!



参与方式

请宝宝们为小小谢涂上心爱的颜色
并拍照上传至“小小谢爱的小屋”会员群
每月评比若干名创意小明星赠送惊喜奖励哦!

加入会员群方式:

扫码关注小小谢微信公众号或加群管理员入群!



扫描二维码 加群管理员入群

(注:“涂鸦”活动,从2020年8月开始!)